

# Секреты и вся правда о страховщиках

единство  
и противоречие

Оксана Соломко





# Оксана Соломко

## Опыт работы

Финансовая Академия при правительстве РФ,  
факультет Страхования.

24 года опыта работы в области страхования.

С 2001 по 2011 в страховых компаниях от помощника руководителя до заместителя генерального директора по перестрахованию крупных рисков.

С 2011 года: Вице-президент Абсолют Страхование.

Учредитель и генеральный директор страхового брокера «Стратегия».

## Специализация

Персональное сопровождение и помощь в урегулировании убытков по любым видам: от страхования физических лиц до сложных инженерных и финансовых рисков.

Курирую продажи СК «Согласие» и СК «Росгосстрах» по страхованию контрактов строительства подрядчиков Россетей по всей России.

Сопровождаю контракты нескольких крупных строительных компаний.

- 8 СРО арбитражных управляющих (АУ)
- 2 СРО кадастровых инженеров
- 11 строительных и проектных СРО

## Профессиональные объединения

С 2012 года член комитета страхования и финансовых рисков «НОСТРОЙ», «НОПРИЗ».

Консультант по вопросам страхования НСПАУ и ТПП РФ.



НСПАУ



# Тезисы к оценке структуры и соответствия



## Выбор компаний для анализа

Я осознанно не включаю в аналитику Совкомбанк страхование, т.к. компания предлагает специфичный продукт по работе только с банкротством физических лиц и обществом взаимного страхования, т.к. это другая система ответственности участников и пока не понятна траектория развития этого направления



## Условия для работы на рынке арбитражных управляющих

Выходить на рынок страхования арбитражных управляющих (АУ) можно только при наличии своего текущего немаленького стабильного портфеля, т.к. для страхования АУ формируются резервы на 7 лет, то есть замораживаются средства на счетах в аккредитованных ЦБ банках. Также убыточность по этим видам критична. А при наличии иного рентабельного портфеля этот вопрос нивелируется и балансируется



## Страховые компании, ушедшие с рынка арбитражных управляющих

Ушедшие с рынка страхования АУ страховщики либо чистят свой портфель от будущего убыточного бизнеса, либо им уже помогло уйти ЦБ РФ совсем. Я даю комментарий только по известным мне причинам ухода. Но страховщик сам, пока поступают хорошая выручка, не уйдет с рынка, как думаю многие АУ. Это логично было бы на 5 - 7 год страхования АУ, когда начинает накрывать «волна убытков», но, как показывает практика, до этого срока доживает мало страховщиков

# Реестр компаний, ушедших с рынка страхования АУ

## Компания ушла с рынка страхования арбитражных управляющих

АрсеналЪ – 21.12.2023	Портфель таможни, начали развивать АУ. Таможня отвалилась, по АУ пошли убытки, портфель передавать не стали, ушла команда и новый бизнес, по старому пошли валом убытки. Запущен процесс ликвидации
Помощь – 25.11.2022	
Верна - 26.07.2021	
РИКС – 25.12.2020	УК соответствовал, портфель нормальный, но ЦБ РФ отозвал лицензию. На конец года ЦБ проводит переоценку активов на соответствие требований. По субъективной переоценке не хватало всего 20 млн р. ВТБ-Согаз
Инкор - 19.03.2020	
Орбита - 18.12.2019	
Стерх - 30.10.2019	
НАСКО – 16.05.2019	УК в порядке, был отличный сбалансированный страховой портфель, но ЦБ РФ отозвал лицензию. Говорят, что одновременно произошла смена генерального директора и переводили 1 млрд
Московия – 5.09.2017	

## Компания работает, но не принимает полисы АУ

ЕВРОИНС
Ак Барс
Боровицкое СО
Гелиос
Паритет-СК
ОСК
ВСК
Альфа (СОГАЗ)
«Спасские ворота» (МСГ) (СОГАЗ)
СГ МСК (ВТБ страхование) (СОГАЗ)

# Анализ портфелей страховщиков



## Наиболее рискованные активы в портфеле страховых компаний

Страхование арбитражных управляющих, финансовых рисков, авто, добровольное медицинское страхование (по убыванию, далее помечены в красных тонах как в группах контроля ЦБ РФ) обычно говорят о токсичности / рисковости и соответствующем контроле ЦБ РФ, но, как показывает таблица ушедших компаний, у многих из них были сбалансированные портфели



## Особенности анализа портфеля страховых компаний

В таблицах не учтены расходы по обслуживанию бизнеса, как-то: огромные комиссии банка за привлечение рентабельных полисов страхования от несчастных случаев, убыточность всех иных видов страхования разная, текущие операционные расходы страховщика и т.п. Данная информация не полностью видна из открытых источников, как эти представленные данные по выручке по видам с официального сайта ЦБ РФ



## Факторы, которые необходимо учитывать для учета возможных рисков

Я даю первичный обзор из открытых источников, без глубокого анализа отчетности и специфики каждого страховщика. Ни одна статистика и анализ полностью не гарантирует, что ЦБ не отзовет лицензию или компания выплатит возмещение. По ней можно только выбрать предположительно более качественный продукт. Вы сами принимаете решение о целесообразности и рисках.

# Размер страховых сборов

1 полугодие 2024 года, в млн рублей

	Д2	Тит	БСД	Аскор	МСГ
<b>Размер уставного капитала *</b>	<b>517</b>	<b>600</b>	<b>300</b>	<b>303</b>	<b>240</b>
ДМС	31,4	303,9	99,8	5,5	23,5
Арбитражное управление	89,6	35	212	183,4	288,5
Предпринимательские риски	175,3	21,1	14,5	0,1	
Наземный транспорт	209,5	193,8	6,5	210,4	
Ответственность туроператоров	1,5	4,9		18,5	
Несчастные случаи	1540,2	152	0,5	199,9	40,2
Другие виды транспорта	4,5	122,5	17,7	1,7	
Имущество	24,7	92,5	15,8	3,5	
Ответственность строителей		35	271		
<b>Итого</b>	<b>2 085</b>	<b>966</b>	<b>638</b>	<b>622</b>	<b>352</b>

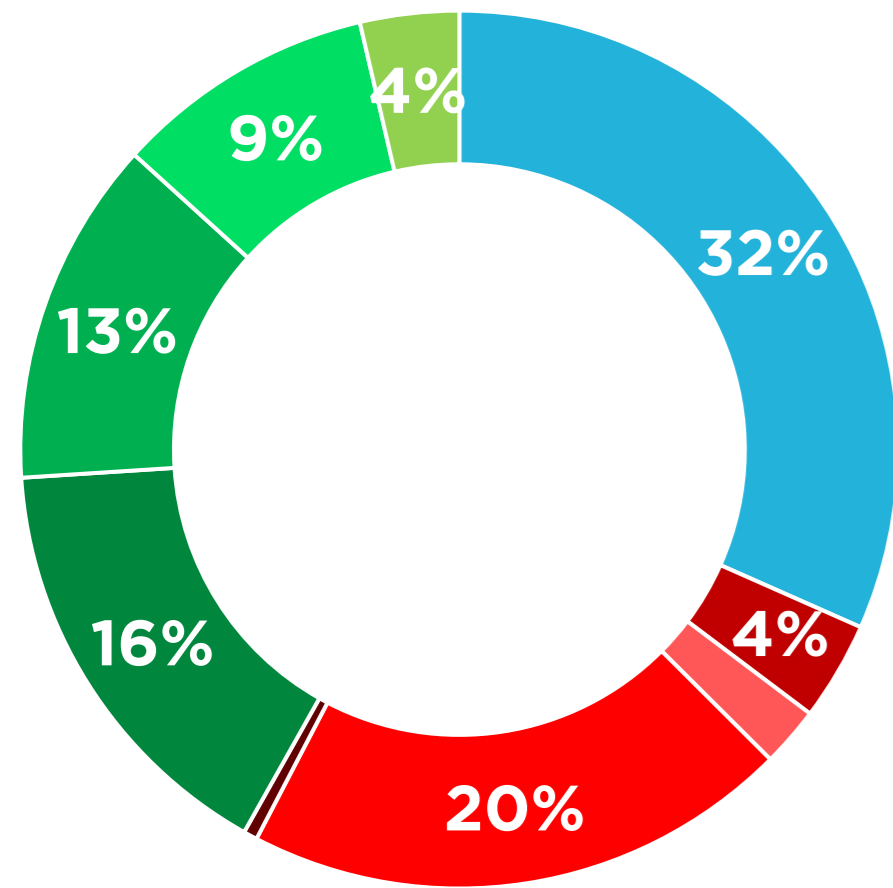
\*С 01.01.25 страховщики должны иметь уставный капитал 300 млн р (для СК без страхования жизни и перестрахования)



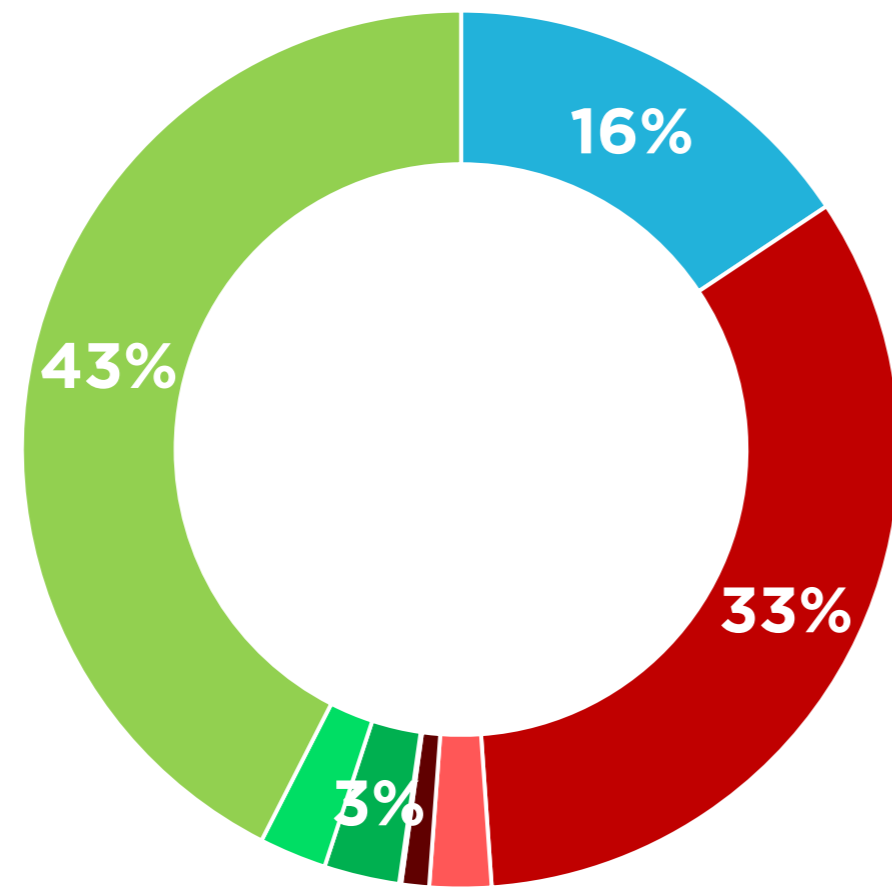
# Структура страховых сборов

1 полугодие 2024 года

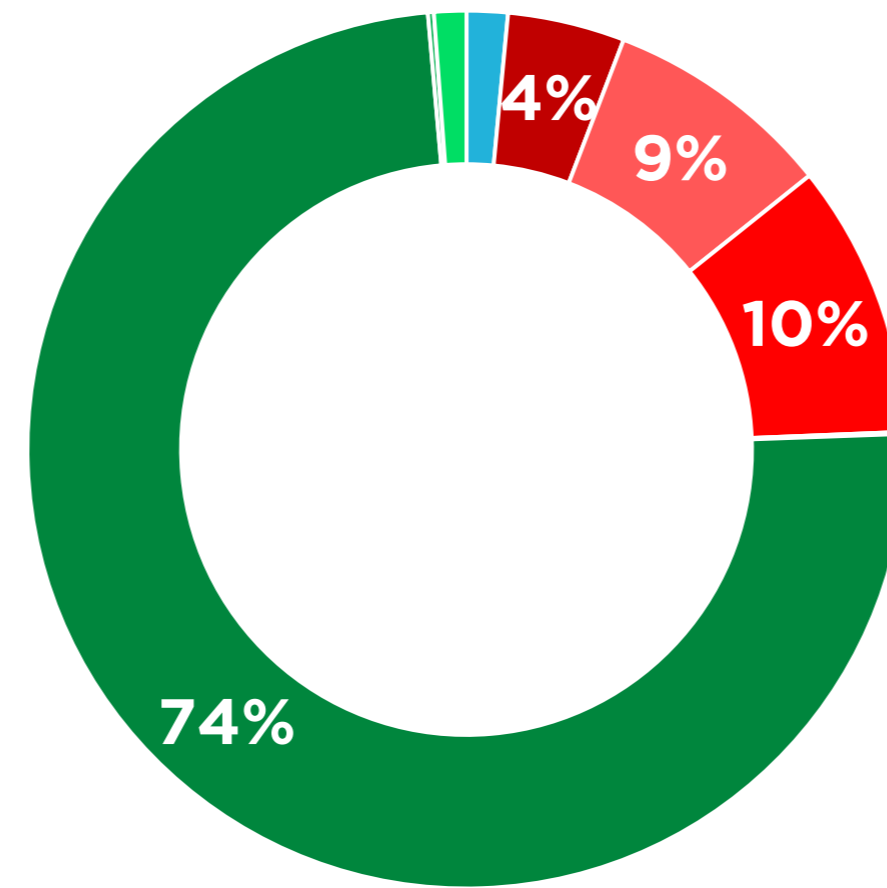
## ТИТ



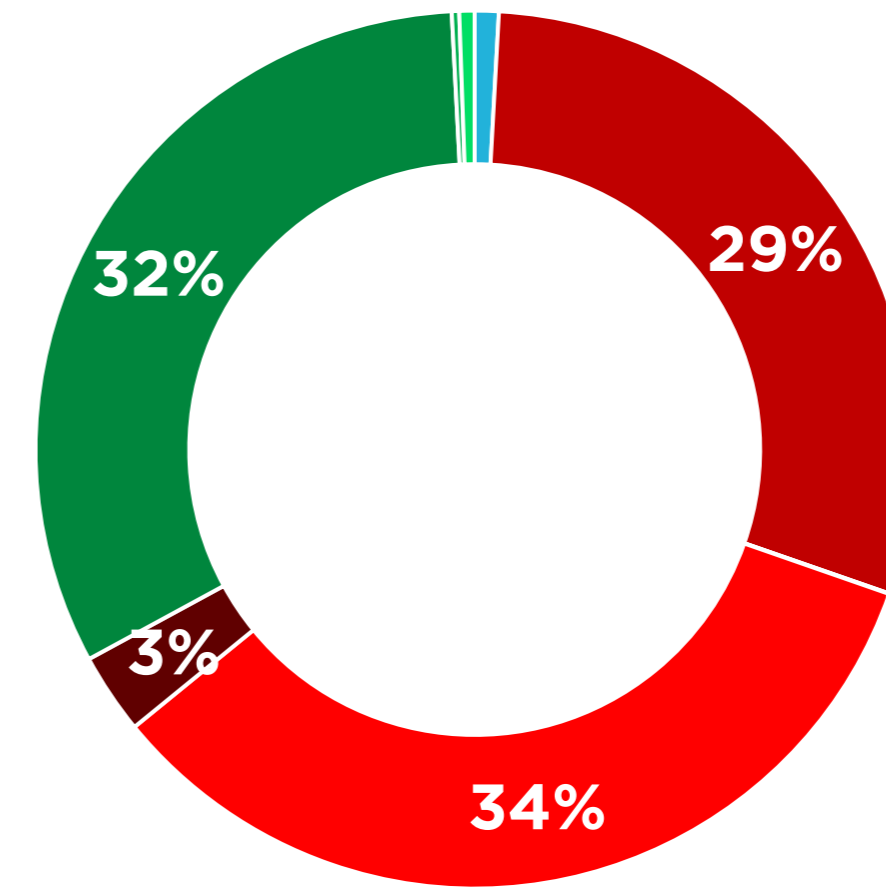
## БСД



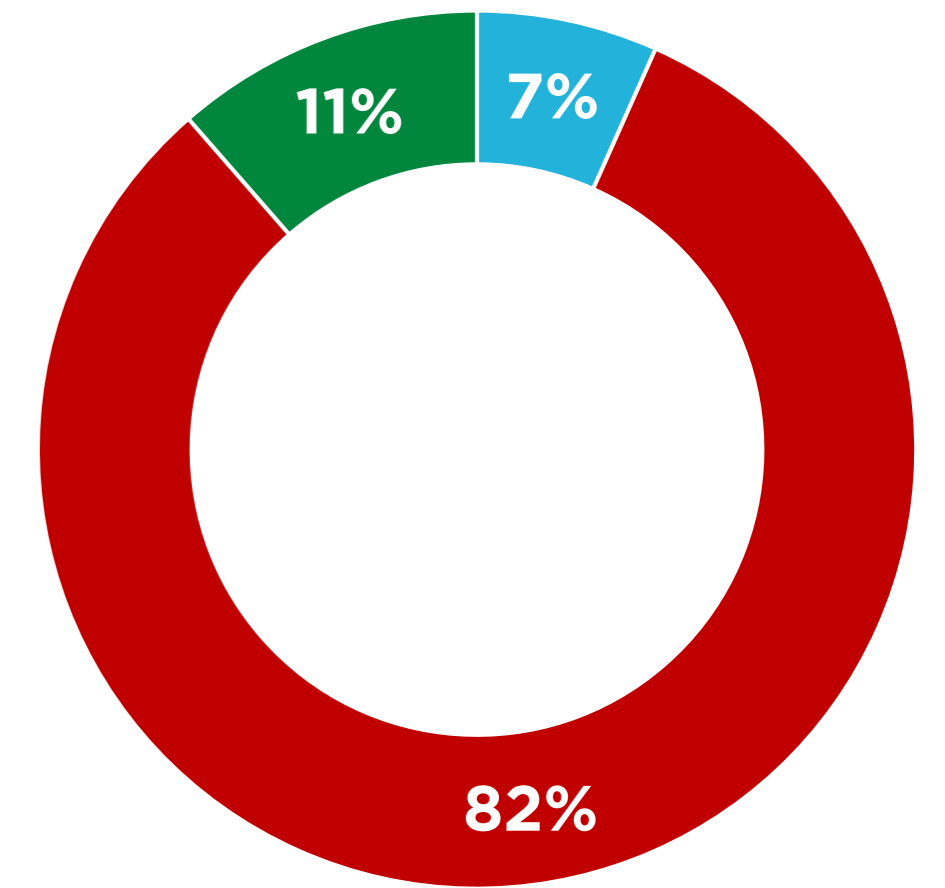
## Д2



## Аскор



## МСГ



- ДМС
- Арбитражное управление
- Предпринимательские риски
- Наземный транспорт
- Ответственность туроператоров
- Несчастные случаи
- Другие виды транспорта
- Имущество
- Ответственность строителей

# Размер страховых сборов

2023 год, в млн рублей

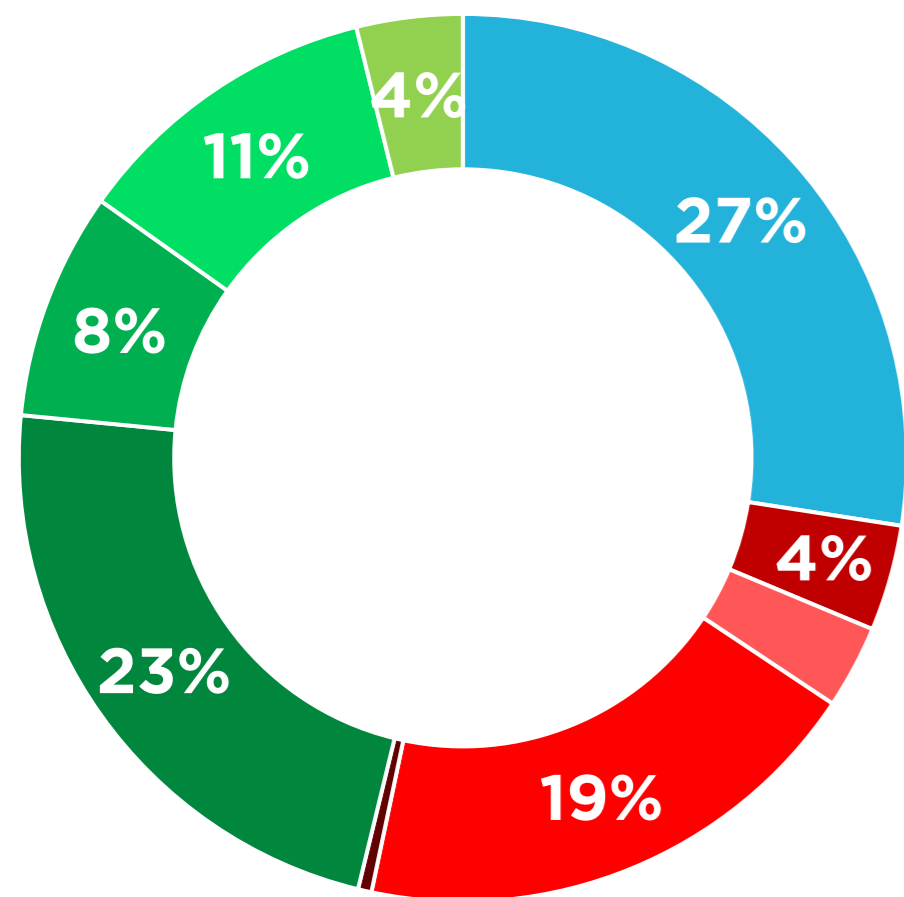
	Д2	Тит	БСД	МСГ	Аскор
ДМС	74,4	512	170	48,7	5,5
Арбитражное управление	227,5	72	401	750,4	183,4
Предпринимательские риски	286,8	56,6	24,5		0,1
Наземный транспорт	249,4	353,7	13,5		210,4
Ответственность туроператоров	2,6	9,2			18,5
Несчастные случаи	1104	424,2	1,4	93,6	199,9
Другие виды транспорта	2,9	154,7	47,8		1,7
Имущество	48,3	211	24,2		3,5
Ответственность строителей		73	454		
<b>Итого</b>	<b>2 007</b>	<b>1 895</b>	<b>1 141</b>	<b>893</b>	<b>622</b>



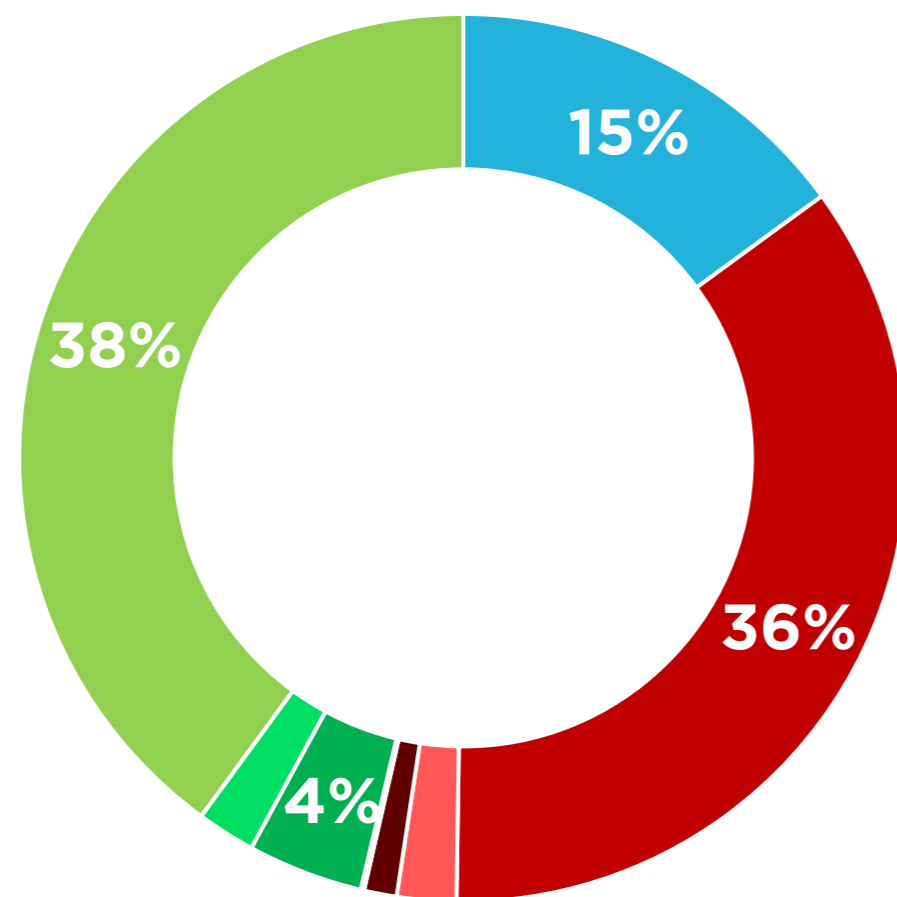
# Структура страховых сборов

2023 год

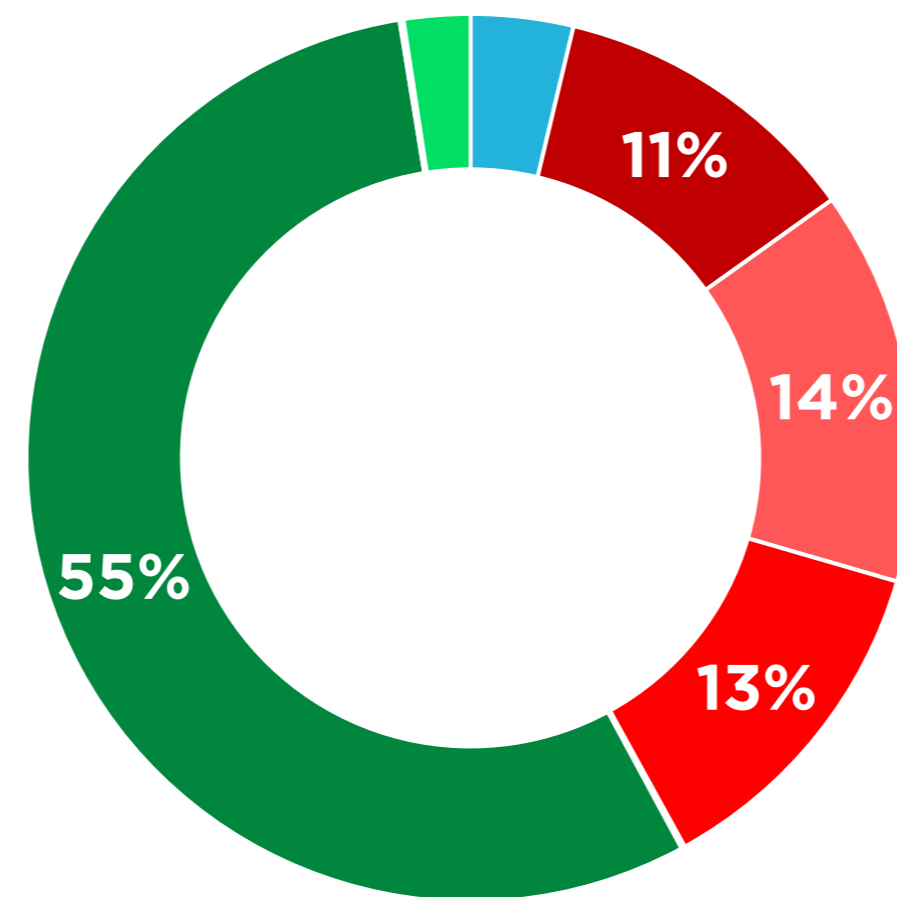
Тит



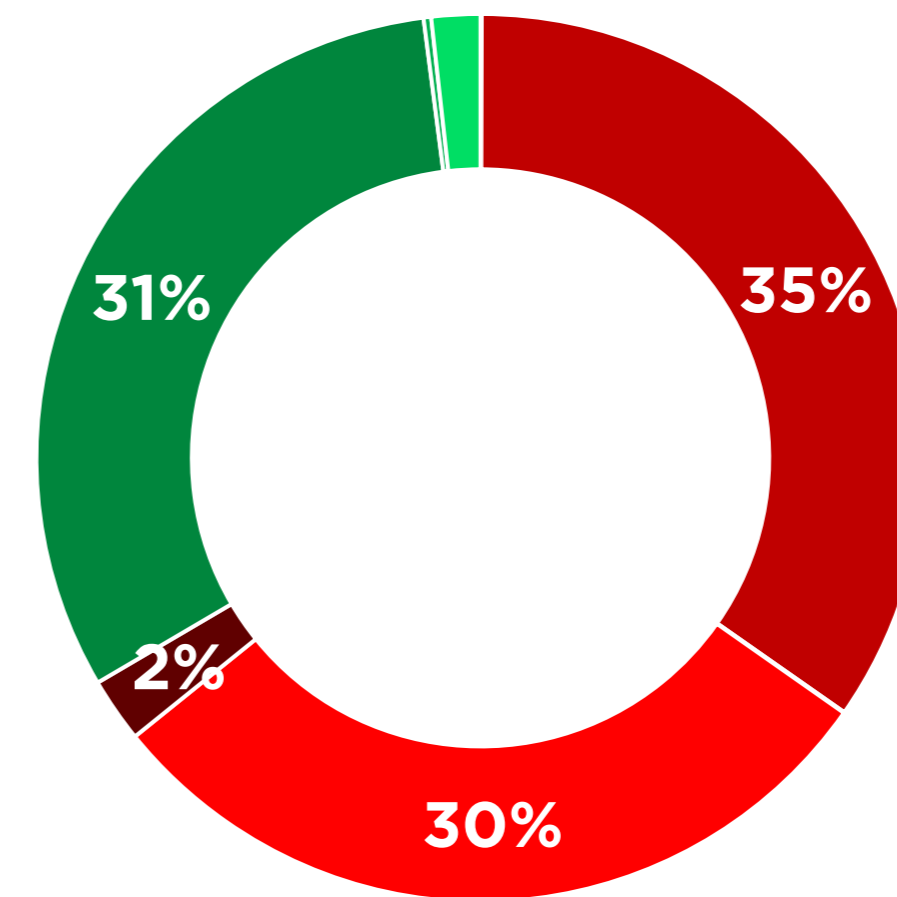
БСД



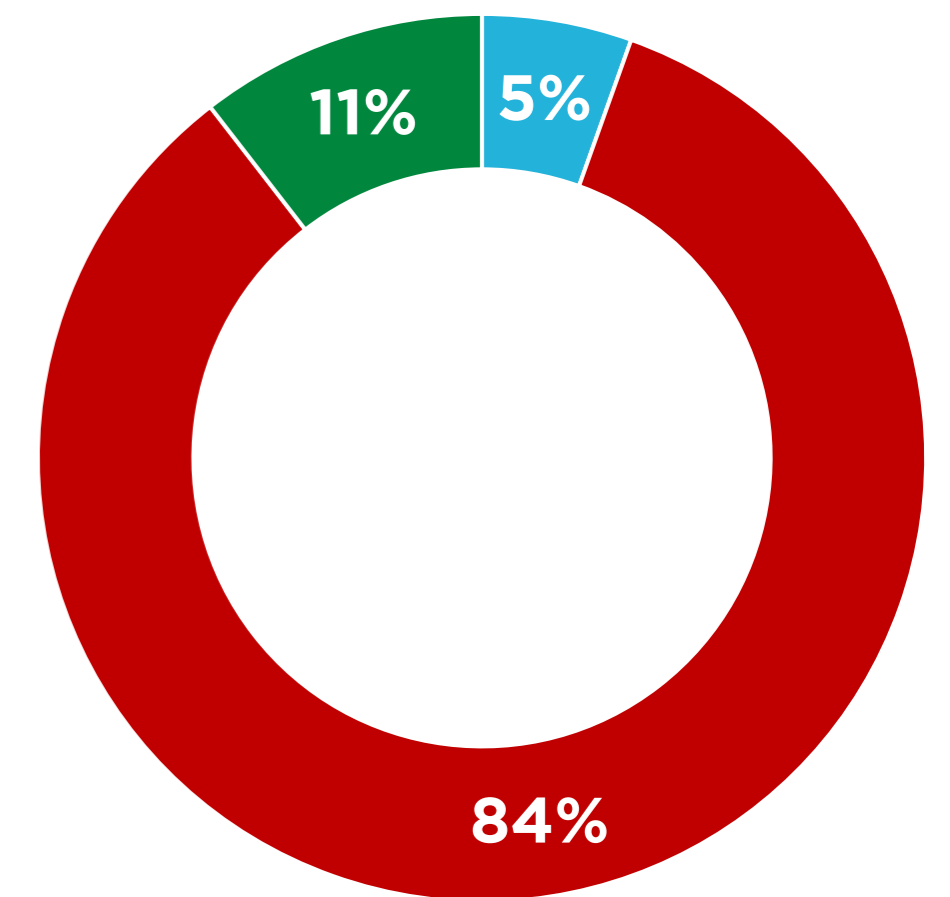
Д2



Аскор



МСГ



- ДМС
- Арбитражное управление
- Предпринимательские риски
- Наземный транспорт
- Ответственность туроператоров
- Несчастные случаи
- Другие виды транспорта
- Имущество
- Ответственность строителей

# Оксана СОЛОМКО

**+7 903 107-91-46**

**[oisolomko@mail.ru](mailto:oisolomko@mail.ru)**

